



GIRAFE TRG20

ANTICAÍDA, RESCATE Y ESPACIOS CONFINADOS

Anclaje móvil con brazo abatible para mayor seguridad, fácil de transportar e instalar para todo tipo de trabajos en altura o de evacuación

Sujeción de Carga-Izaje de carga-Protección en Altura



Aplicaciones

- Edificación
- Reformas / Profesional autónomo
- Mantenimiento
- Industria química
- Petróleo y gas (extracción)
- Industria minera

Certificaciones y normas



EN 795
TIPO B

Protección contra



Caídas



GIRAFA TRG20

ANTICAÍDA, RESCATE Y ESPACIOS CONFINADOS

Anclaje móvil con brazo abatible para mayor seguridad, fácil de transportar e instalar para todo tipo de trabajos en altura o de evacuación

Sujeción de Carga-Izaje de carga-Protección en Altura

Detalles - Normas

Detalles técnicos

Tipo de equipo	Anclaje móvil
Composición del soporte principal	Acero galvanizado
Largo máximo (m)	2,50
Largo mínimo (m)	1,90
Color	Acero
Peso (kg) (kg)	25
No incluido	Pletina adaptadora TRA102, Base
Uso	Para espacios confinados
Situaciones de trabajo anticaídas	Salvamento y evacuación, Desplazamiento vertical, espacio confinado








GIRAFE TRG20


ANTICAÍDAS Y SALVAMENTO, ESPACIOS CONFINADOS


Protección anticaídas

Anclaje móvil con brazo abatible para mayor seguridad, fácil de transportar e instalar para todo tipo de trabajos en altura o de evacuación

Información logística

Referencia	Color	Tamaño	Descripción	EAN 13	Código caja			Peso			
TRG20	Acero	Ajustable	GIRAFE TRG20	3295249224585	0	1	1	32.0 kg	210.0 cm	30.0 cm	25.0 cm

 Caja completa

 Mín. Vta. (múltiplo)

 Ancho caja

 Profundidad de la caja

 Altura caja